

피난안내도

Emergency Evacuation Plan

[동국대 이해랑예술극장]

-  **현위치**
You are here
-  **피난경로**
Evacuation route
-  **소화기**
Fire extinguisher
-  **소화전**
Fire hose reel
-  **비상구**
Emergency exit
-  **자동심장충격기**
AED



화재시 대피방법

Evacuation method in case of fire

-  **화재시**
1. 화재시 "불이야"라고 크게 외친다.
1. In case of fire, shout "Fire!"
-  **손수건 등으로 입을 막고 자세를 낮추어 피난경로를 따라 침착하게 이동한다**
2. 손수건 등으로 입을 막고 자세를 낮추어 피난경로를 따라 침착하게 이동한다.
2. Cover your mouth with a handkerchief, keep your body low, and move calmly along the escape route.
-  **대피시 엘리베이터 사용을 금지한다**
3. 대피시 엘리베이터 사용을 금지한다.
3. Do not use elevators when evacuating.





소화전 사용방법

How to use the fire hose

-  **소화전함을 열고 호스를 화재지점까지 전개한다**
1. 소화전함을 열고 호스를 화재지점까지 전개한다.
1. Open the fire hose cabinet and lay out the hose up to the fire.
-  **소화전 밸브를 시계반대 방향으로 돌려 개방한다**
2. 소화전 밸브를 시계반대 방향으로 돌려 개방한다.
2. Turn the valve counter-clockwise to open it.
-  **노즐을 잡고 불이 난 방향으로 물을 분사한다**
3. 노즐을 잡고 불이 난 방향으로 물을 분사한다.
3. Hold the nozzle and direct the stream at the base of the fire.


소화기 사용방법

How to use a fire extinguisher

-  **안전핀을 뽑는다**
1. 안전핀을 뽑는다.
1. Pull the safety pin.
-  **노즐을 보고 불을 향한다**
2. 노즐을 보고 불을 향한다.
2. Aim the nozzle at the base of the fire.
-  **레버를 누른다**
3. 레버를 누른다.
3. Squeeze the handle (lever).
-  **출입문을 등지고 분사한다**
4. 출입문을 등지고 분사한다.
4. Spray with your back to the exit.

자동심장충격기 사용법

How to use AED

-  **자동심장충격기 전원을 켜다**
1. 자동심장충격기 전원을 켜다.
1. AED power on
-  **오른쪽 패드를 아래, 왼쪽 패드를 바깥쪽 아래에 패드를 부착한다**
2. 오른쪽 패드를 아래, 왼쪽 패드를 바깥쪽 아래에 패드를 부착한다.
2. Pad attached below right clavicle, outside left nipple
-  **심장리듬분석 시 모두 물러난 후 재분석 버튼을 누른다**
3. 심장리듬분석 시 모두 물러난 후 재분석 버튼을 누른다.
3. After all of the heart rhythm analysis, Press button to shock heart
-  **심폐소생술을 실시한다**
4. 심폐소생술을 실시한다.
4. CPR implementation